



# Návod k použítie

## Ottocast U2AIR PRO





## Obsah

1	Ako zistiť, či má auto CarPlay .....	4
2	Čo je v balení.....	5
3	Schéma pripojenia .....	5
4	Ako používať bezdrôtové CarPlay .....	6
5	Aktualizácia firmvéru a hlásenie chýb .....	7
6	Likvidácia.....	9
7	Vyhlásenie .....	9



EVEREST  
TECHNOLOGY



## PREČÍTAJTE SI NAJPRV

Tento adaptér je určený pre iPhone smartfóny, ktoré umožňujú bezdrôtové používanie CarPlay na továrenskom multimediálnom systéme v aute, ktoré má zabudovanú funkciu Apple CarPlay cez kábel. Prosím, skontrolujte, či vaše auto podporuje Apple CarPlay, pozri str. 4. V prípade problémov s pripojením nás prosím kontaktujte.

**Funkcia:** Prevod káblového OEM Apple CarPlay na bezdrôtové

**Kompatibilita:** Auta s OEM Apple CarPlay / iPhone iOS 10 alebo novší

**Ovládanie:** Dotykový displej OEM, ovládanie volantom a joystickom

**Vstupné napájanie:** USB 5V

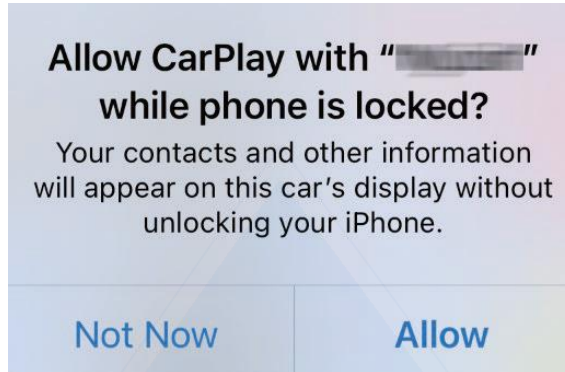
**Pripojenie:** Wi-Fi a Bluetooth

EVEREST  
TECHNOLOGY

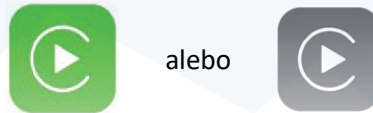


## 1 Ako zistiť, či má auto CarPlay

- I. Pripojte iPhone (iOS 10 alebo novší) do USB portu auta pomocou originálneho napájacieho kábla lightning. Ak sa na obrazovke zobrazí táto notifikácia, vaše auto má Apple CarPlay.



- II. Ak je v menu originálneho autorádia ikona CarPlay.



- III. Kontaktujte svojho predajcu.

EVEREST  
TECHNOLOGY

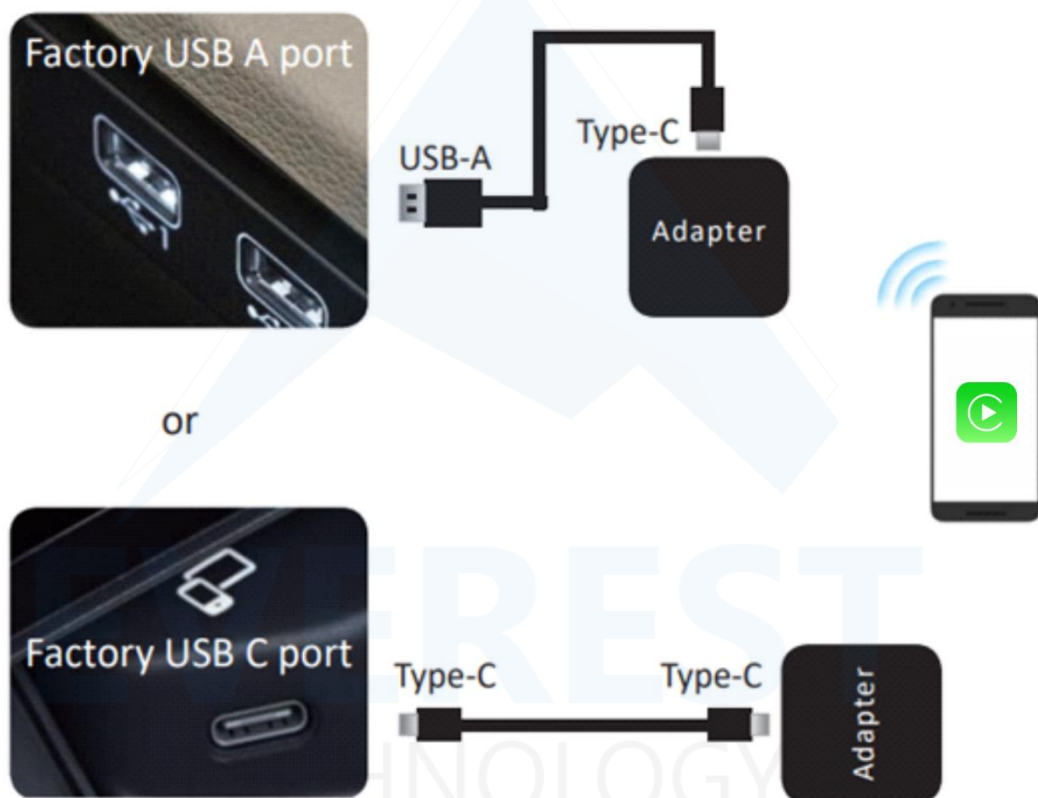


## 2 Čo je v balení

- Bezdrôtový adaptér
- USB kábel (Type-C na A)
- USB kábel (Type-C na C)

## 3 Schéma pripojenia

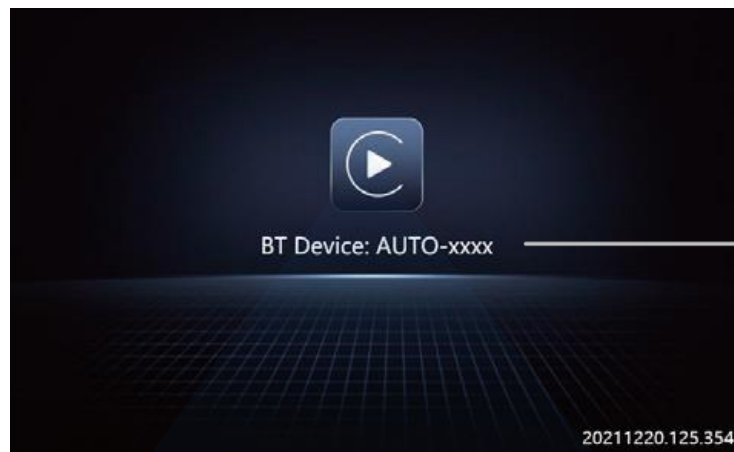
Adaptér pripojte do USB portu, ktorý podporuje Apple CarPlay alebo Android Auto.





#### 4 Ako používať bezdrôtové CarPlay

- a. Zapnite Wi-Fi a Bluetooth na svojom smartfóne s príslušným systémom, potom spárujte s Bluetooth adaptérom „AUTO-xxxx“.
- b. Klepnite na notifikáciu „Povoľte funkciu CarPlay na vašom telefóne“.
- c. CarPlay sa spáruje počas pár sekúnd.



Názov Bluetooth

Verzia firmvéru

**POZNÁMKA:** Pred párovaním s novým smartfónom, prosím, odpojte aktuálny smartfón od siete Wi-Fi a Bluetooth.

EVEREST  
TECHNOLOGY



## 5 Aktualizácia firmvéru a hlásenie chýb

Aktualizácia firmvéru nie je odporúčaná, ak všetko funguje bez problémov.

Car Make E.g. Toyota

Model Name E.g. Camry XLE

Year E.g. 2020

Detailed description of the problem:  
Please enter text here

Submit

Online Update

New version is available

Update

**Update Notes**  
1. fix some bugs

Copyright©2020 - 2021

AA 192.168.1.101 ↻

Nahlásenie problémov

Kontrola dostupnej aktualizácie

- a. Ak je váš smartfón pripojený k CarPlay, zadajte do prehliadača 192.168.1.101, klepnite na „Update“ (aktualizovať), ak je aktualizácia dostupná.
- b. Ak sa vám nepodarilo bezdrôtovo pripojiť smartfón, pripojte sa manuálne do siete Wi-Fi [AUTO-xxxx], heslo je 88888888.
- c. Potom zadajte do prehliadača 192.168.1.101 a klepnite na „Update“.
- d. V rovnakom rozhraní môžete tiež vyplniť model auta, rok výroby a detaily problému a potom klepnúť na „Submit“ (odoslať) na odoslanie problému, prípadne nás môžete kontaktovať priamo na [obchod@evtech.sk](mailto:obchod@evtech.sk).

**POZNÁMKA:** Modrá LED kontrolka bude počas aktualizácie rýchlo blikať. Počkajte ešte 30 sekúnd po tom, čo kontrolka prestane blikať a bude svietiť stabilne. Potom odpojte a znovu pripojte adaptér k USB portu, aby bola aktualizácia dokončená.



Google, Google Play, Android, Android Auto sú ochranné známky spoločnosti Google Inc. Apple, iPhone, iPad a CarPlay sú ochranné známky spoločnosti Apple Inc. Tento produkt nie je spojený so spoločnosťou Google Inc. ani Apple Inc.





## 6 Likvidácia

V prípade likvidácie tohto produktu ho nemiešajte s bežným komunálnym odpadom. Využite zavedený systém na zber použitých elektronických výrobkov v súlade s legislatívou, ktorá vyžaduje riadnu likvidáciu a recykláciu.

Súkromné domácnosti v členských štátoch EÚ, vo Švajčiarsku a Nórsku môžu odovzdať použité elektronické produkty zdarma na určených zberných miestach alebo u predajcu (ak si zakúpite nový, podobný produkt). O správnom spôsobe likvidácie sa informujte u spoločnosti, ktorá likvidáciu použitých elektronických výrobkov zabezpečuje, u svojho predajcu alebo na miestnom úrade. Triedením a správnu likvidáciou odpadu umožňujete recykláciu odpadov, čím prispievate k ochrane životného prostredia a ľudského zdravia.



## 7 Vyhlásenie

Týmto vyhlasujeme, že tento výrobok je v súlade s certifikáciou CE podľa smernice 2014/53/EÚ.

**Pre viac informácií navštívte naše stránky**

